

marmarqueta@gmail.com

REVISTA 01




# KAWAY

ENERO 2025

# PERRY



# Know Your Partner



## Conoce a tu compañero

Desde el momento que llega a casa van a ser muchos años de convivencia con lo que todo ello conlleva.

Debes comprender el porqué de su comportamiento, en algunos casos podrás modificarlos y en otros aprender a vivir con ellos. Vamos a intentar ayudarte en esta maravillosa experiencia para que tengáis la mejor relación posible. ♥





**4** ..... **Llega el cachorro a casa**

**8** ..... **Y, ¿Si es un gato?**

**10** ..... **Tóxicos**


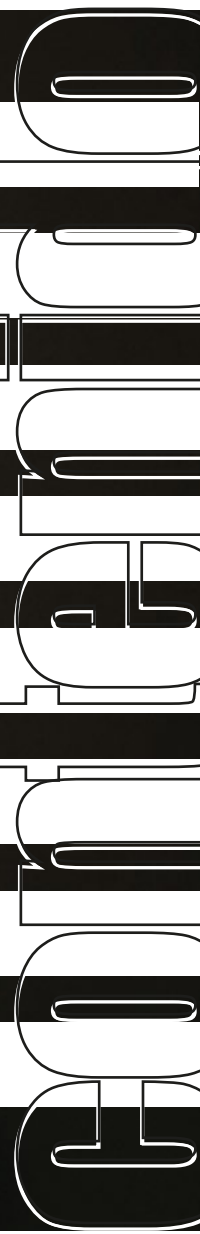
**14** ..... **El juego**

**18** ..... **Adoptar un animal**

**22** ..... **Un poco de humor**

**24** ..... **Un poco de arte**

**26** ..... **Un poco de música**






# LLEGA EL CA CHORRO A CASA

## Qué preparar antes de la llegada de un cachorro

¿Ha llegado un cachorro a casa? A partir de este momento comienza una nueva aventura para ti y tu nuevo amigo.

Queremos acompañarte en todos los momentos de aprendizaje, juegos y todo lo que conlleva la salud y el correcto desarrollo de un cachorro. Te vamos a dar una serie de consejos para que estés tranquilo y seguro viendo crecer a tu cachorro. ¡Comenzamos!



## Prepara tu casa para la llegada de tu cachorro.

Te recomendamos que tu familia y tú hagáis una reunión donde llevéis a cabo una puesta en común de los horarios de cada miembro de la familia para que podáis adaptar las normas de vuestra casa y establecer un plan de educación para el nuevo inquilino. ¡Es mejor tener las cosas claras desde el primer momento

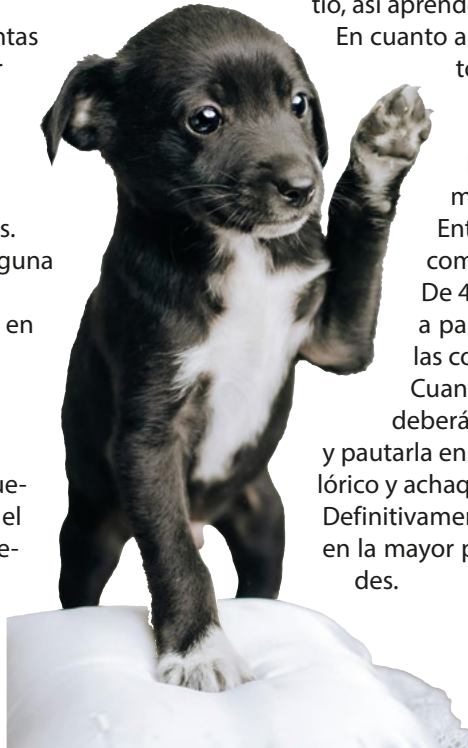
Antes de su llegada tendrás que mirar con lupa todos los peligros a los que se pueda exponer tu cachorro.

### Plantas tóxicas.

¿Sabías que existen plantas muy tóxicas en tu hogar para perros y gatos? La adelfa, flor de pascua, narcisos, etc. pueden hacerle enfermar si llegara a ingerirlas. ¡Revisa que no haya ninguna de estas plantas tóxicas para él dentro de casa o en el jardín!

### Escaleras y/o huecos.

Si tienes una valla o huecos en la escalera o en el balcón de casa, protégeles todo lo que puedas para evitar caídas. Son un peligro evitable y con un cachorro cualquier descuido puede ser fatal.



## Su lugar propio en casa

Para su primera noche en casa necesitará una cama acogedora.

Busca un lugar tranquilo en casa donde pueda descansar sin muchos ruidos.

Sentirá que es su espacio y estará tranquilo y relajado.

¡Prepárale su camita! Puede que las primeras noches llore.

¡Sé fuerte y evita acudir a sus lloros!

## ¿Cómo alimento a mi cachorro?

Establece un horario y una rutina para la comida y mantén su comedero en el mismo sitio, así aprenderá dónde debe comer.

En cuanto al pienso, escoge un alimento de calidad, además de darle la cantidad acorde a su raza, tamaño y edad.

Desde el destete hasta los 2 meses hará 4/6 comidas al día.

Entre 2 y 3 meses necesitará 4 comidas al día.

De 4 a 6 meses 2/3

a partir de los 6 meses serán 2 las comidas necesarias.

Cuando el perro ya es viejecito deberás cambiar su alimentación, y pautarla en función de su consumo calórico y achaques propios de la edad.

Definitivamente no somos tan diferentes en la mayor parte de nuestras necesidades.





# ADOPTA



ADPCA



# CON

# RESPONSABILIDAD



# Haz que se sienta en casa desde el primer día



Tu nuevo cachorro echará de menos a su madre y sus hermanos de camada así que necesitarás sustituir toda la diversión y el amor que le proporcionaban.

¿Cómo? ¡Jugando con él y haciendo que se divierta!

A los cachorros les encantan las pelotas y peluches, pero sienten la necesidad imperiosa de morder, por lo que debes tener en casa mordedores de diferentes texturas como goma, tela, hilo, plástico, etc.

Así evitarás que rompa tus cosas y aprenderá a jugar solo con sus juguetes.

## Preparativos para la higiene de un cachorro

Los cachorros muy pequeños tienen que ir al baño más veces y tardarán en aprender a hacer sus necesidades donde tú les digas al menos unos meses. Recomendamos usar empapadores de adiestramiento, así aprenderá a hacerlo en ellos y tú no encontrarás “sus cositas” por toda la casa. También es importante que sus paseos sean muy frecuentes y de menor duración premiándolos cada vez que haga sus cosillas en la calle

## El primer baño

Cuando esté vacunado por completo será el momento de su primer baño. Usa agua templada, un champú específico para él y sécalo muy bien con una toalla.

## El cepillado

Es importante cepillar a nuestro cachorro para que se vaya acostumbrando a su aseo y eliminar el pelo muerto. (Excepto algunas razas que por su pelo rizado no requiere cepillados como el perro de aguas español)

## Controla las uñas de tu cachorro

Revisa que las uñitas no están demasiado largas. Si da largos paseos no necesitarás cortarlas y tendrá un desgaste natural.

## Ojos y orejas de tu cachorro.

También tendrás que limpiar los ojos y las orejas de tu pequeño con frecuencia para evitar infecciones.

Pregúntale a tu veterinario cómo hacerlo y con qué productos.



# Y... ¿SI ES UN GATO?



## Elementos esenciales para el gatito

### Recipientes para la comida y el agua de tu gatito

Deberás proporcionar dos recipientes a tu nuevo gatito. Para el agua, utiliza boles de porcelana, metal o cristal, ya que a muchos gatos no les gusta el sabor del agua en recipientes de plástico.

Deberás tener un bol pequeño para la comida y otro más grande para el agua, que deberán estar disponibles en todo momento.

Asegúrate de dejar suficiente espacio entre los dos recipientes para evitar que el agua se ensucie con la comida, ya que los gatos necesitan tener acceso a agua potable en todo momento para mantener la salud de su tracto urinario.



### Bandeja de arena

Tu gatito necesitará una bandeja con suficiente arena higiénica y una pequeña pala con la que puedas retirar los excrementos.

Una bandeja higiénica cubierta es recomendable para evitar que se salga la arena y controlar los olores.

Sin embargo, a algunos gatitos no les gusta sentirse encerrados como en este tipo de cajas cubiertas, así que tendrás que ver cómo reacciona.


*Simon's  
Cat*





## Poste rascador y árbol para gatos

Lo ideal es que los gatos tengan acceso a un lugar de rascado donde puedan cuidar sus uñas, por lo que se recomienda comprar un poste rascador. También deberás invertir en un árbol para gatos, ya que a los gatitos les encanta trepar para tener así una posición más alta y dominante, disfrutarán enroscándose alrededor de las ramas. Un árbol para gatos también satisface la necesidad de ejercicio de tu gatito.



## Juguetes para gatitos

Los juguetes ayudan a entretener al gatito y animarle a hacer ejercicio.

Hay distintos tipos de juguetes para elegir, que generalmente están diseñados para fomentar tres tipos de comportamientos felinos.

### **Gato y el ratón:**

cualquier bola pequeña puede desempeñar el papel de la presa. El

gato lo “acecha”, lo rodea, lo persigue, salta sobre él, lo agarra, lo lanza al aire, lo sujeta con las patas y lo muerde. Desarrollar estos comportamientos instintivos proporcionarán una gran satisfacción al gato y, además, estos juegos animan al gato a socializar.



© 2019. Simon's Cat Ltd.

### **El juego del pájaro:**

el gato intenta atrapar un objeto en movimiento justo por encima de su cabeza.

**Pesca:** el gato mueve su pata como si quisiera hacer saltar un pez fuera del agua. A algunos gatos les gusta jugar con agua y disfrutan de la idea de “pescar” pelotas de ping-pong que flotan en la superficie del agua.

Si dispones de todos estos artículos básicos preparados de antemano, ayudarás a tu nuevo gatito a adaptarse más fácilmente a su nuevo hogar.





# TÓXICOS


ALIMENTOS  
Y PLANTAS  
TÓXICAS EN TU  
HOGAR



# Alimentos prohibidos para perros y gatos



Leche



Cebollas y ajos



Alcohol



Espinas y huesos



Chocolate



Cafeína y teína



Tomate, patata y berenjena cruda



Alimentos salados



Uvas, pasas y nueces de macadamia







# Plantas tóxicas para perros y gatos




GERANIO




ALOE VERA



TULIPÁN



LIRIO



FLOR  
DE PASCUA



POTO






ACEBO




MUÉRDAGO




HIEDRA



EUCALIPTO



ADELFA



NARCISO





# EL JUE GO

## el perro y el gato

Lo primero que debemos tener en cuenta para la buena convivencia es que la naturaleza y el instinto de un perro y un gato son diferentes.


El perro tiende a la empatía y a ser sociable, mientras que el gato es más independiente y posee un instinto cazador muy prominente, además de ser muy territorial.

Teniendo esto en presente hay que buscar juegos que respeten y estimulen ambos instintos.

### Juguetes diferenciados

Puede parecer contradictorio si lo que queremos es que jueguen juntos, pero el hecho de que cada uno tenga sus propios objetos puede mejorar su convivencia.

De la misma manera que hay que intentar que no coman la comida del otro y que tengan espacios diferenciados tanto para comer y beber como el lugar de descanso y hacer sus necesidades.



## La naturaleza del perro y el gato

Hay diferencias en lo que les gusta hacer a los gatos y lo que desean hacer los perros.

En el caso del perro, no solo va a depender de sus instintos sino de otros factores como su raza: a algunos les gustará más olisquear, a otros cazar, otros pueden ser más dormilones o más activo.

Teniendo esto en cuenta, no va a ser raro ver a tu perro perseguir al gato como si fuera una presa. Es un juego simbólico, si ha entendido que el gato forma parte de su familia obviamente la persecución no llegará a mayores.

Por su parte, el gato es un cazador profesional y un vigilante muy dedicado.

A los gatos también les gusta corretear, así que habrá un punto de encuentro de juego en este sentido.

Eso sí, correrán el uno tras el otro, intentando cazarse y un día te sorprenderán intentando cazar juntos algún insecto.

En este aspecto, debes considerar que hay dos tipos de gatos en cuanto al juego: a los que les gusta perseguir y a los que les gusta ser perseguidos.

Si a tu perro le gusta perseguir y a tu gato ser perseguido, o a la inversa, el triunfo está casi asegurado.

Hay otro detalle importante a tener en cuenta: el perro entenderá al gato como un igual y lo tratará como si fuera un perro en cuanto a la fase juego, olisqueándole, revolcándose a su lado y jugando a morderse de la manera a la que lo hacen los cachorros.

Como ves, tu papel en la relación entre tu

perro y tu gato es proporcionarles espacios seguros a cada uno y haciendo que entiendan su condición de miembros de la misma familia.

Será también tu responsabilidad prestar atención a las cambiantes necesidades de cada uno, sobre todo por lo que respecta a proporcionar al perro el tiempo que necesita de ejercicio para su equilibrio de energía.

“El juego mejora la convivencia y su salud”



6'0"

5'5"

5'0"

4'5"

4'0"

3'5"

3'0"

2'5"

2'0"


1'5"



**MORDÍ  
TU SOFÁ**



**ARA  
LAS CO**



**¿ADORNOS  
NAVIDEÑOS?**



**YA NO  
UN CAC**





**¿QUÉ  
COMIÓ**



**ME COMÍ  
UNA ZAPATILLA**

6'0"

5'5"


5'0"

4'5"

4'0"



**¿QUÉ  
COMIÓ**



**MI SALUD  
ES DELICADA**

3'5"

3'0"

2'5"

2'0"

1'5"





# ADOP TAR UN ANI MAL

## Pros

### Si adopto, salvo una vida

Cada año llegan a las protectoras más de 300.000 animales de todo tipo que merecen una segunda oportunidad.

Al sacarlos de ahí, no solo se la das, sino que les proporcionas una vida mejor y permites que otro pueda entrar en su lugar.

La protectora te ayudará a elegir al animal que más se adapte a tí y tu estilo de vida.


Conocen bien sus perros y gatos, y te explicarán mucho sobre ellos.

El animal será tal y como lo ves


Al adoptar gatos o perros adultos, no crecerán más y podremos ser 100% conscientes del espacio que necesitan dentro de nuestros hogares.

Su carácter ya está formado.

Sabrás cómo será su comportamiento con niños, personas mayores, manías y otros rasgos que nos facilitarán saber si encaja con nosotros. Rescatar un perro adulto requiere paciencia.



contra







## ¿Por qué adoptar un perro o gato es la mejor decisión que puedes tomar?

No solo estarás salvando la vida de un animalito necesitado, sino que también encontrarás en él a tu mejor amigo fiel y compañero incondicional en todas las aventuras de la vida y dejará hueco para que otro pueda ser rescatado.

Si estás considerando hacerlo, te vamos a contar los beneficios de darle un hogar a un perro o gato.

Prepárate para enamorarte de estos adorables compañeros de cuatro patas y descubre cómo pueden cambiar tu vida para siempre y los beneficios de vivir con ellos.

## ¿Quién no ama a los perros y gatos?

Son criaturas cariñosas, tranquilas y siempre están dispuestas a pasar un buen rato.

Tener una mascota en casa trae muchos beneficios tanto para la salud mental como para la física.

Te mencionaremos algunos de ellos:

### Reduce el estrés

Los animales domésticos ayudan a reducir el estrés y aumentan las hormonas del bienestar, lo que nos permite sentirnos más relajados.

### Mejora la calidad del sueño

Una investigación publicada en Mayo Clinic Proceedings descubrió que las personas que



dormían con sus mascotas tienen mejor calidad de sueño que las personas que dormían solas.

### Reduce la presión arterial

Se ha demostrado que tener una mascota reduce significativamente la presión arterial, lo que puede ayudar a prevenir enfermedades cardiovasculares.

### Mejora la socialización

Sus dueños se sienten menos intimidados o inhibidos cuando hay un animal cerca, lo que les hace más abiertos y sociables.

### Cómo encontrar el mejor perro o gato para tu hogar

Adoptar un perro o gato es la mejor opción, y aquí te diremos por qué. Pero antes de adoptar, debes asegurarte de que el perro o gato que elijas se adapte bien a tu hogar y estilo de vida, recuerda que estás buscando tu mejor amigo para toda la vida.



## ¿Qué necesitas saber sobre la adopción de mascotas?

Piensa en lo que quieres en un compañero animal, visita varios refugios y recuerda ser paciente.

La adopción de una mascota es una experiencia maravillosa, pero también requiere mucha responsabilidad.

Si estás pensando en adoptar un perro o gato, debes tener en cuenta estos puntos antes de tomar la decisión final:

En primer lugar, debes asegurarte de que estás dispuesto/a a asumir la responsabilidad de cuidar a un animal por el resto de su vida.

Los animales no son juguetes: requieren atención y cariño. Además, es importante tener en cuenta el costo asociado con la adopción.

Los animales requieren alimentos, medicinas, vacunas y un hogar seguro

Por último, es importante que te tomes tu tiempo y conozcas a varios animales antes de decidirte por uno en particular.

Es posible que te sientas atraído/a por un animal en particular, pero descubrirás más sobre su comportamiento y personalidad si pasas más tiempo junto a él o ella antes de llevarlo a casa.

## Ya encontraste tu compañero ideal. Hablemos de las recomendaciones para la preparación antes de adoptar.

Hay muchas cosas que tener en cuenta antes de adoptar un perro o gato para ayudar a que el proceso sea lo más positivo y con los menores problemas posibles.

Asegúrate de que todos los miembros de tu familia están de acuerdo con la adopción.

Recuerda contar con un veterinario de confianza para asegurar el cuidado de tu perro o gato.

Ten en cuenta el tamaño del animal, ya que un perro grande necesitará más ejercicio y espacio que uno pequeño.

Considera también la edad del animal. Un cachorro requerirá más atención y entrenamiento que un adulto.

¡Adopta en grupo! Si puedes adoptar dos animales juntos, se sentirán menos solos y tendrán mejor compañía.

## Proceso de adopción y costos asociados

El proceso de adopción de un perro o gato es muy sencillo y no requiere mucho tiempo ni dinero.

En la mayoría de los refugios para animales, el proceso consta de llenar un formulario y hacer una pequeña donación.

Algunos refugios también pueden pedirte que cumplas con ciertos requisitos antes de adoptar, como presentar un comprobante de residencia.

Después de que hayas seleccionado el animal que deseas adoptar, solo necesitas llamar al refugio para hacerlo oficial. Si no puedes ir al refugio en persona, muchos ofrecen la opción de realizar la adopción digitalmente.

El costo asociado con la adopción de un perro o gato es mínimo, ya que la mayoría de los refugios son sin fines de lucro y dependen exclusivamente de las donaciones para



# LA ADOPCIÓN ES UNA EXPERIENCIA MARAVILLOSA PERO TAMBIEN ES UNA GRAN RESPONSABILIDAD

cubrir sus gastos.

La cantidad exacta que se te pedirá que dones varía según el lugar, y se utiliza para cubrir todos los gastos y cuidados iniciales del animal, como su castración, vacunas, alojamiento temporal, comida, desparasitación... Si el refugio está recibiendo subvenciones, este costo podría ser menor.

Después de leer este artículo, esperamos que hayas tomado la decisión de adoptar un perro o un gato.

Convivir con un animal es mucho trabajo y responsabilidad durante toda su vida y también un aprendizaje de lo realmente valioso de la vida. El amor incondicional.

Vale la pena el trabajo extra.




# UN POCO DE HU MOR

## GEMMA GENÉ Y SU CARLINO

Gemma Gené es arquitecta y artista visual.

Es de Barcelona pero vive y trabaja en Nueva York. En su obra, por suerte para nosotros, hay un llamativo componente perruno, debido al pequeño ser con el que comparte todo el tiempo que puede, su perro Mochi, un Carlino del que es imposible no enamorarse.

Mochi, que fue adoptado en Girona, es la mejor musa. Y tiene la suerte de poder viajar de Barcelona a Nueva York, de Nueva York a Barcelona, disfrutando siempre junto a su familia.







# UN POCO DE ARTE

**P**aul Klee es un artista que basculó entre el surrealismo, el expresionismo y la abstracción.

Este alemán de origen suizo se inspiró en Fritzi, su propio gato, para obras como Gato y Pájaro.

El suizoalemán empezó su camino artístico queriendo plasmar y entender el entorno natural en el que vivía, le apasionaba y WWque le obsesionaba.

Simple, puro, inocente, infantil, surrealista. Con apenas unos trazos, Paul Klee pinta a un gato con un pájaro en la cabeza, ambos deliciosamente esquemáticos.

Yo diría que, conociendo a los felinos, el gato está a punto de comérselo.


Por supuesto, el color es siempre una preocupación para el pintor, y aquí está muy estudiado, aunque parezca espontáneo.

Gracias al cromatismo de colores pastel y suaves transiciones tonales, la obra adquiere una fuerza dinámica y vibrante, además de repartir colores a modo de sentidos (verde para la ojos, orejas y bigotes; rosa en nariz y la boca), a modo de sinestesia.

Como siempre, Klee juega de forma expresionista entre lo figurativo y lo abstracto retratando a Fritzi.

Fritzi era uno de los muchos felinos que campaban a sus anchas en el estudio del artista.





**MoMA**

# Gato y Pájaro de Paul Klee



# UN POCO DE MÚSI CA

*Escúchame*

olo s  
S

de la  
La canción  
abandon  
de anim  
un tem  
pop-ro  
la prop  
De La



Si es contigo de Bombai.  
El grupo valenciano  
Bombai lanzó una  
nueva versión de  
su éxito «Solo Si Es  
Contigo», esta vez  
con la colaboración  
cantante extremeña Bebe.  
El grupo pretende concienciar sobre el  
trato animal y fomentar la adopción  
de animales frente a la compra. Se trata de  
un fresco y positivo con un sonido  
rock y toques reggae, compuesto por  
una banda y producido por José Luis  
Peña, Juan Guevara y Felipe Guevara.  
La letra cuenta la historia de Dylan  
y Alba. Él era un perro abandonado  
que terminó en la perrera hasta  
que apareció ella y le adoptó. Ahora  
ellos tienen un bonito vínculo forjado  
por esa segunda oportunidad.



# Solo si es contigo de Bombai





Los perros son nuestra unión al paraíso.  
No conocen el mal, ni los celos,  
ni el descontento. (Milan Kundera)



[marmarqueta@gmail.com](mailto:marmarqueta@gmail.com)